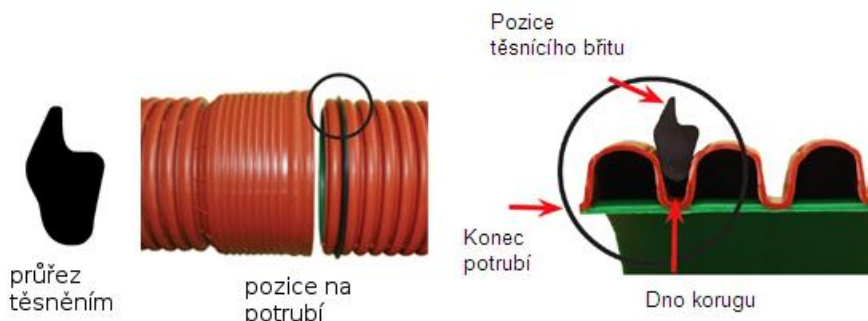


Montážní instrukce PP-MEGA Pipe, PP-MEGA Drain

PP-MEGA Pipe a PP-MEGA Drain v rozměrech DN/ID 100 – 1200 mm se standardně dodává včetně spojky a těsnění. Spojovací těsnící kroužek se dodává zvlášť z důvodu ochrany proti poškození. Před pokládkou je nutné zkontrolovat potrubí včetně příslušenství, zda nedošlo k poškození během transportu nebo skladování. Vadné díly se nesmí použít! Pokládka by měla začít na dolním konci potrubí, přičemž je obvyklé pokládat potrubí tak, aby spojky směřovaly k hornímu konci.

Spojování potrubí

- Vložte těsnící kroužek do první drážky-korugu potrubí
- Zkontrolujte pozici těsnícího kroužku – viz obrázek. Těsnící břit musí vždy směřovat po směru zasouvání potrubí, jinak hrozí poškození břitu a netěsnost potrubí.
- Před spojením je nutné očistit kluzné plochy a dobře namazat vnitřní stranu spojky běžným mazadlem (mýdlové báze). Doporučujeme použít mazací prostředek Bauernfeind.
- Spojení trubek by se mělo provádět za stálé axiální síly až ke konečnému doražení v osazení, bez namáhání dílů.
- Potrubí PP-MEGA je třeba založit přesně podle směru a výšky, v rámci naplánovaného prostoru.
- Potrubí s nižší jmenovitou světlostí je možné zasunout ručně.
- Potrubí s větším průměrem je nutné používat pomůcky a nářadí, přičemž se musí chránit konec potrubí.

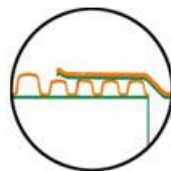


Napojení potrubí DN1000 a DN1200

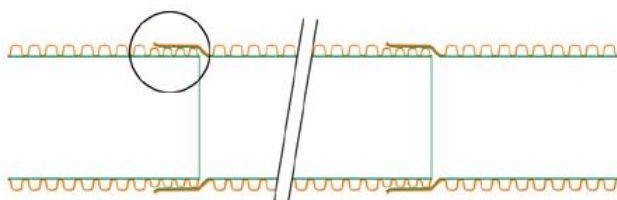
Potrubí DN1000 a DN1200 se dodávají s vyformovanými hrdly a potrubí je na protější straně zakončeno menšími korugy, které umožňují montáž. Hrdlo potrubí je uzpůsobeno pro toto zakončení a není možné napojit hrdlo na potrubí, které je například zkrácené a nemá tento typ zakončení.



Zmenšené korugy potrubí DN1000 a DN1200

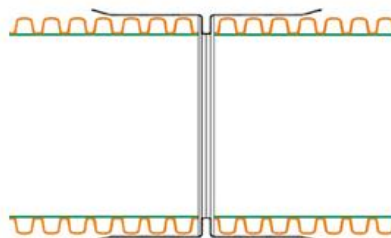


Napojení potrubí



Systém napojení potrubí DN1000 a DN1200

Pro spojování potrubí DN1000 a DN1200, které nemá na konci zúžené korugy, je vždy nutné použít přesuvné spojky DN1000 a DN1200.



Napojení potrubí DN1000 a DN1200 pomocí přesuvné spojky

Zkracování potrubí

Řezání trubek se provádí v oblasti "drážky" korugu svísele k ose trubky pomocí pil s jemným zubem nebo jiným vhodným náradím. Konec potrubí je nutné zbavit otřepů a nerovností a to pomocí škrabky, pilníku nebo nože.



Napojení na jiné typy potrubí

Potrubí PP-MEGA je díky rozšiřovací spojce možné napojit na jiné typy potrubí z různých materiálů. Nedoporučujeme používat svorky nebo jiné možnosti upevnění vnější strany. Je vždy nutné použít přechody PP-MEGA. Pro přechody na PVC-odpadní trubky jsou k dispozici standardní díly, dle ČSN EN 1401-1.



Přechodka na PVC/KG potrubí

Rozměry: DN100, 150, 200, 250, 300, 400, 500



Univerzální přechodka

Bezpečné spojení potrubí a drenáží PP-MEGA, vhodné pro:

- Betonové potrubí
- Kameninu
- GRP potrubí

V rozměrech: DN100-690mm



Dodatečné napojení 90°

Pro napojení PVC/KG potrubí navrtáním na potrubí PP-MEGA

Rozměry KG: DN150, 200,

Hlavní potrubí: DN300-1200

Kompatibilita PP-MEGA Drain a PP-MEGA Pipe

Potrubí PP-MEGA a PP-MEGA Drain jsou navzájem plně kompatibilní. Veškeré tvarovky, spojky a těsnění lze libovolně kombinovat.



PP-MEGA
Pipe SN12

PP-MEGA
Pipe SN8

PP-MEGA
Pipe SN16

PP-MEGA
Drain SN16

PP-MEGA
Drain SN8

PP-MEGA
Drain SN12

System kvality:

Společnost Bauernfeind GmbH má certifikát kvality ISO 9001:2008 od společnosti Lloyds Register Quality Assurance

Bauernfeind GmbH

Waizenkirchen

Gewebepark 2

A-4730 Rakousko

Tel.: +43 (0) 72 77 / 25 98-34

www.bauernfeind.co.at

Bauernfeind CZ

Husova třída 30

České Budějovice

370 05

Tel.: +420 380 123 540

www.bauernfeind.cz

